



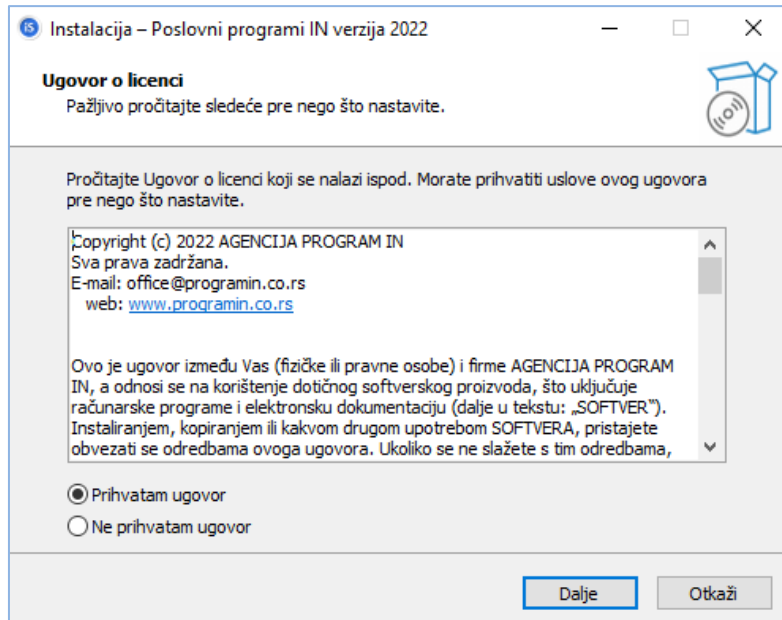
# **Е – ФИСКАЛИЗАЦИЈА**

## **Инсталациона процедура**

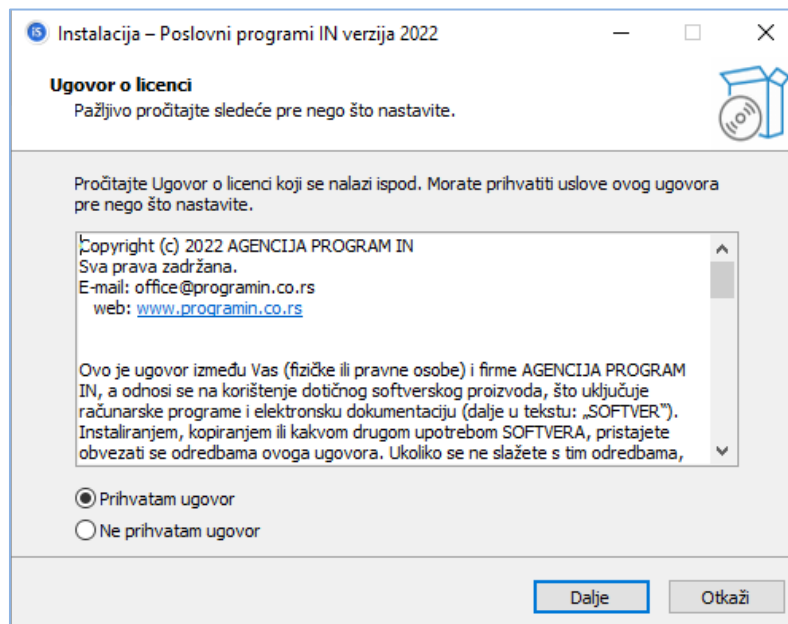
**Инсталација на клијент рачунару**

Инсталациона процедура се спроводи покретањем инсталационог пакета **Install EFISKAL S.exe**.

Када покренете инсталацију потврдите уговор о лиценци са прихватам уговор и кликните на дугме Даље.

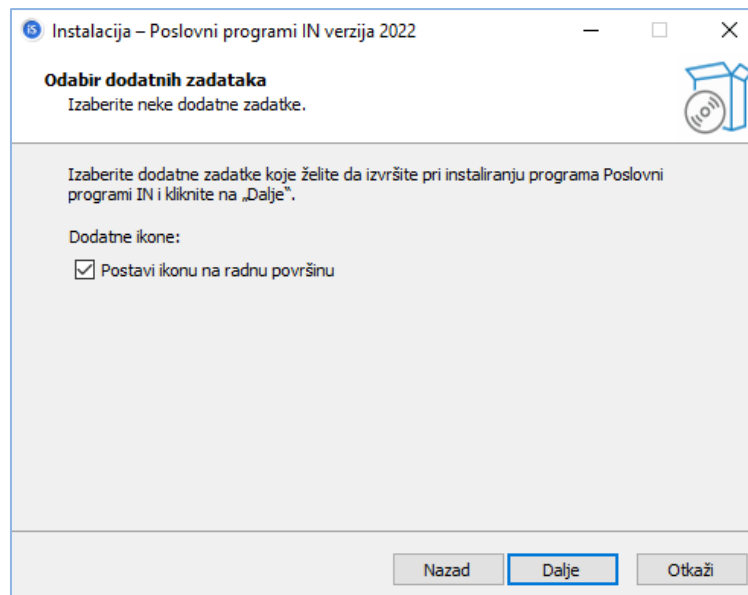


Након тога потврдите на Даље у новом информативном прозору.

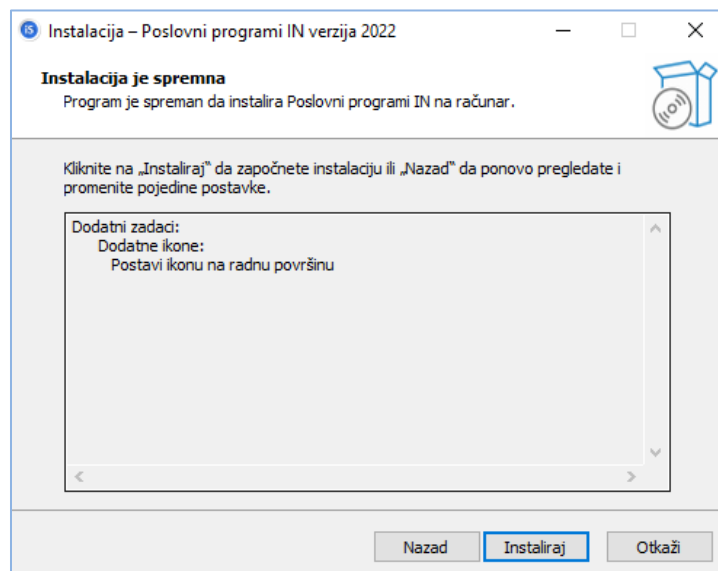




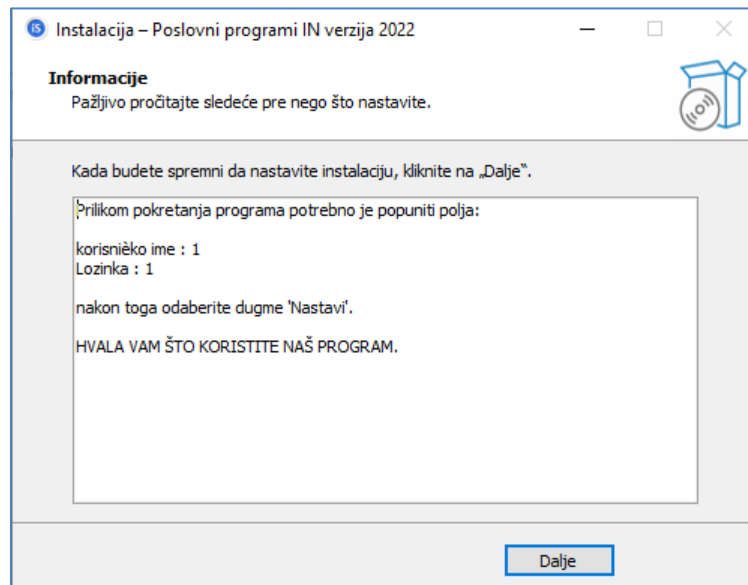
На следећем прозору изаберите постављање иконице на десктоп и кликните на Даље.



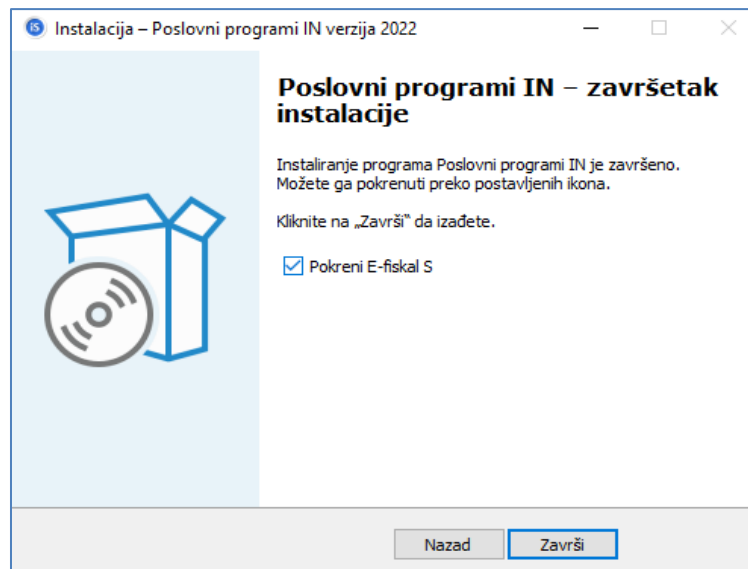
На следећем прозору на дугме Инсталирај покренућете инсталацију Е – фискализација.



Након инсталације програма на прозору информације приказано је корисничко име и лозинка за улаза у програм Е – фискализација, кликните на дугме Даље.



Кликните на дугме Заврши за крај инсталације након чега покрећете програм Е – фискализација.






Пријавите се у програм:

**Korisničko ime: 1**

**Lozinka: 1**

**PRIJAVA KORISNIKA**



Korisničko ime

1  zapamti

Lozinka

#  zapamti